

PODER LEGISLATIVO



PROVINCIA DE TIERRA DEL FUEGO,
ANTÁRTIDA E ISLAS DEL ATLÁNTICO
SUR
REPÚBLICA ARGENTINA

COMUNICACIONES OFICIALES

Nº 035 PERÍODO LEGISLATIVO 2017

EXTRACTO I.P.R.A. NOTA Nº 236/16 ADJUNTANDO PLANILLAS DAN-
DO CUMPLIMIENTO AL ARTÍCULO 29 DE LA LEY PROVINCIAL Nº 959
Y RESOLUCIÓN M.E. Nº 423/14, CORRESPONDIENTE AL MES DE NO-
VIEMBRE DEL EJERCICIO 2016.

Entró en la Sesión _____


Girado a la Comisión _____

Nº: _____

Orden del día Nº: _____




"LOS JUEGOS DE AZAR SON UNA DIVERSIÓN,
NO LO CONVIERTAS EN UNA ENFERMEDAD"



INSTITUTO PROVINCIAL DE
REGULACION DE APUESTAS

Provincia de Tierra del Fuego,
Antártida e Islas del
Atlántico Sur

PODER LEGISLATIVO SECRETARIA LEGISLATIVA
01 MAR 2017
MESA DE ENTRADA
N° Hs. FIRMA



NOTA EXTERNA I.P.R.A. N° 236

LETRA: PRESIDENCIA

Provincia de Tierra del Fuego Antártida e Islas del Atlántico Sur Poder Legislativo PRESIDENCIA		
REGISTRO N° 450	24 FEB 2017	HORA 19:13
Nancy SALAMANCA Auxiliar Administrativo Despacho de Presidencia Poder Legislativo		

USHUAIA,

24 FEB 2017

SR. VICEGOBERNADOR Y PRESIDENTE
DE LA LEGISLATURA PROVINCIAL

S _____ / _____ D.

Tengo el agrado de dirigirme a Ud. en mi carácter de Presidente del Instituto Provincial de Regulación de Apuestas, a efectos de remitir la documentación correspondiente a la información económica financiera del Instituto del período Noviembre 2016, dando cumplimiento al artículo 29 de la Ley Provincial N° 959 y la Resolución M.E. N° 423/14 de esa cartera ministerial.

Cabe destacar que las planillas pertinentes se encuentran debidamente cargadas en el portal web "COMPROMISO FISCAL Y TRANSPARENCIA DE LA GESTIÓN FINANCIERA - Ley Provincial N° 487".

Sin otro particular, saludo a Ud. atentamente.

Para Sec. Legislativa.

Juan Carlos ARCANDO
Vicegobernador
Presidente del Poder Legislativo

24/02/17

Dr. Abel O. Gateano
Presidente
I.P.R.A.



Provincia de Tierra del Fuego,
 Antártida e Islas del Atlántico Sur
 República Argentina


PROVINCIA DE TIERRA DEL FUEGO

ESQUEMA AHORRO - INVERSION - FINANCIAMIENTO

ORGANISMO: Instituto Provincial de Regulación de Apuestas
 ETAPA: Crédito Vigente
 MES 11 DE 2016
 TRIMESTRE 4

En Pesos

COD	CONCEPTO	IMPORTE
10000000	I. INGRESOS CORRIENTES	273.580.151,00
10100000	TRIBUTARIOS	0,00
10200000	NO TRIBUTARIOS	15.178.251,00
10201000	Recursos No Tributarios	0,00
10202000	Otros No Tributarios	15.178.251,00
10300000	VENTA DE BS. Y SERV. DE LA ADMIN. PUBLICA	258.401.900,00
10313000	Otros	258.401.900,00
10400000	RENTAS DE LA PROPIEDAD	0,00
10500000	TRANSFERENCIAS CORRIENTES	0,00
10502000	del Sector Público Nacional	0,00
10503000	del Sector Público Provincial y Municipal	0,00
20000000	II. GASTOS CORRIENTES	273.154.151,00
20100000	GASTOS DE CONSUMO	239.007.258,00
20101000	Personal	57.013.408,00
20102000	Bienes de Consumo	526.800,00
20103000	Servicios	68.858.430,00
20104000	Otros Gastos	112.608.620,00
20200000	RENTAS DE LA PROPIEDAD	3.038.593,00
20201000	Intereses y Gastos de la Deuda	3.038.593,00
20300000	PRESTACIONES DE LA SEGURIDAD SOCIAL	0,00
20400000	TRANSFERENCIAS CORRIENTES	31.108.300,00
20401000	Al Sector Privado	31.108.300,00
204010800	Otros	31.108.300,00
20402000	Al Sector Público	0,00
30000000	III. RESULTADO ECONOMICO (I-II)	426.000,00
40000000	IV. INGRESOS DE CAPITAL	0,00
40100000	RECURSOS PROPIOS DE CAPITAL	0,00
40200000	TRANSFERENCIAS DE CAPITAL	0,00
40300000	DISMINUCIÓN DE LA INVERSION FINANCIERA	0,00
50000000	V. GASTOS DE CAPITAL	426.000,00
50100000	INVERSION REAL DIRECTA	426.000,00
50101000	Maquinaria y Equipo	426.000,00
50102000	Construcciones	0,00
50200000	TRANSFERENCIAS DE CAPITAL	0,00
50300000	INVERSION FINANCIERA	0,00
60000000	VI. INGRESOS TOTALES (I+IV)	273.580.151,00
70000000	VII. GASTOS TOTALES (II+V)	273.580.151,00
80000000	VIII. GASTOS PRIMARIOS (VII-Rentas de la Propiedad)	270.541.558,00
90000000	IX. RESULTADO FINANCIERO PREVIO A EROG. FIGUR.(VI-VII)	0,00
110000000	XI. GASTOS FIGURATIVOS	0,00
120000000	XII. RESULTADO PRIMARIO (VI-VIII)	3.038.593,00
130000000	XIII. RESULTADO FINANCIERO (IX+X-XI)	0,00
140000000	XIV. FUENTES FINANCIERAS	0,00
150000000	XV. APLICACIONES FINANCIERAS	0,00


 Dr. Abel O. Galeano
 Presidente
 I.P.R.A.



Provincia de Tierra del Fuego,
Antártida e Islas del Atlántico Sur
República Argentina

PROVINCIA DE TIERRA DEL FUEGO

ESQUEMA AHORRO - INVERSION - FINANCIAMIENTO

ORGANISMO: Instituto Provincial de Regulación de Apuestas
ETAPA: Crédito Vigente
MES 11 DE 2016
TRIMESTRE 4


En Pesos

COD	CONCEPTO	IMPORTE
1600000000	OTROS CONCEPTOS NO INFORMADOS	0,00

OBSERVACIONES

Número: 1 Usuario: MMREINO Fecha: 21/02/17 13:38

Decreto Provincial 0011/16.


Dr. Abel O. Galcaerio
Presidente
I.R.R.A.



PROVINCIA DE TIERRA DEL FUEGO


ESQUEMA AHORRO - INVERSION - FINANCIAMIENTO

Provincia de Tierra del Fuego,
Antártida e Islas del Atlántico Sur
República Argentina

ORGANISMO: Instituto Provincial de Regulación de Apuestas
ETAPA: Devengado
MES 11 DE 2016
TRIMESTRE 4

En Pesos

COD	CONCEPTO	IMPORTE
10000000	I. INGRESOS CORRIENTES	210.514.423,24
10100000	TRIBUTARIOS	0,00
10200000	NO TRIBUTARIOS	15.714.741,69
10201000	Recursos No Tributarios	0,00
10202000	Otros No Tributarios	15.714.741,69
10300000	VENTA DE BS. Y SERV. DE LA ADMIN. PUBLICA	194.799.681,55
10313000	Otros	194.799.681,55
10400000	RENTAS DE LA PROPIEDAD	0,00
10500000	TRANSFERENCIAS CORRIENTES	0,00
10502000	del Sector Público Nacional	0,00
10503000	del Sector Público Provincial y Municipal	0,00
105030100	del Sector Público Provincial	0,00
20000000	II. GASTOS CORRIENTES	202.928.667,25
20100000	GASTOS DE CONSUMO	186.967.815,64
201010000	Personal	43.681.899,09
201020000	Bienes de Consumo	261.901,37
201030000	Servicios	45.947.655,31
201040000	Otros Gastos	97.076.359,87
20200000	RENTAS DE LA PROPIEDAD	0,00
202010000	Intereses y Gastos de la Deuda	0,00
203000000	PRESTACIONES DE LA SEGURIDAD SOCIAL	0,00
204000000	TRANSFERENCIAS CORRIENTES	15.960.851,61
204010000	Al Sector Privado	15.960.851,61
204010300	Jubilaciones y Pensiones	292.846,03
204010800	Otros	15.668.005,58
204020000	Al Sector Público	0,00
204020100	Municipios	0,00
300000000	III. RESULTADO ECONOMICO (I-II)	7.585.755,99
400000000	IV. INGRESOS DE CAPITAL	0,00
401000000	RECURSOS PROPIOS DE CAPITAL	0,00
402000000	TRANSFERENCIAS DE CAPITAL	0,00
403000000	DISMINUCIÓN DE LA INVERSION FINANCIERA	0,00
500000000	V. GASTOS DE CAPITAL	25.490,00
501000000	INVERSION REAL DIRECTA	25.490,00
501010000	Maquinaria y Equipo	25.490,00
501020000	Construcciones	0,00
502000000	TRANSFERENCIAS DE CAPITAL	0,00
503000000	INVERSION FINANCIERA	0,00
600000000	VI. INGRESOS TOTALES (I+IV)	210.514.423,24
700000000	VII. GASTOS TOTALES (II+V)	202.954.157,25
800000000	VIII. GASTOS PRIMARIOS (VII-Rentas de la Propiedad)	202.954.157,25
900000000	IX. RESULTADO FINANCIERO PREVIO A EROG. FIGUR.(VI-VII)	7.560.265,99
1100000000	XI. GASTOS FIGURATIVOS	0,00
1200000000	XII. RESULTADO PRIMARIO (VI-VIII)	7.560.265,99


Dr. Abel O. Galeano
Presidente
I.P.R.A.



Provincia de Tierra del Fuego,
 Antártida e Islas del Atlántico Sur
 República Argentina

PROVINCIA DE TIERRA DEL FUEGO

ESQUEMA AHORRO - INVERSION - FINANCIAMIENTO

ORGANISMO: Instituto Provincial de Regulación de Apuestas
 ETAPA: Devengado
 MES 11 DE 2016
 TRIMESTRE 4

En Pesos

COD	CONCEPTO	IMPORTE
1300000000	XIII. RESULTADO FINANCIERO (IX+X-XI)	7.560.265,99
1400000000	XIV. FUENTES FINANCIERAS	4.752.831,70
1401000000	DISMINUCION DE LA INVERSION FINANCIERA	389,46
1401010000	Disminución de Disponibilidades	0,00
1401040000	Disminución de Otros Activos Financieros	389,46
1402000000	ENDEUDAMIENTO PUBLICO E INCREMENTO DE OTROS PASIVOS	4.752.442,24
1402040000	Incremento de la Deuda Flotante	4.752.442,24
1500000000	XV. APLICACIONES FINANCIERAS	12.313.097,69
1501000000	INVERSION FINANCIERA	7.916.880,77
1501010000	Incremento de Disponibilidades	7.916.880,77
1502000000	AMORTIZACION DE DEUDA Y DISMINUCION DE OTROS PASIVOS	4.396.216,92
1502040000	Disminucion de la Deuda Flotante	4.396.216,92
1503000000	GASTOS FIGURATIVOS PARA APLICACIONES FINANCIERAS	0,00
1600000000	OTROS CONCEPTOS NO INFORMADOS	0,00



Provincia de Tierra del Fuego,
 Antártida e Islas del Atlántico Sur
 República Argentina

PROVINCIA DE TIERRA DEL FUEGO

ESQUEMA AHORRO - INVERSION - FINANCIAMIENTO

ORGANISMO: Instituto Provincial de Regulación de Apuestas
 ETAPA: Pagado de Ejercicios Anteriores
 MES 11 DE 2016
 TRIMESTRE 4

En Pesos

COD	CONCEPTO	IMPORTE
100000000	I. INGRESOS CORRIENTES	0,00
200000000	II. GASTOS CORRIENTES	4.308.519,92
201000000	GASTOS DE CONSUMO	1.257.403,79
201010000	Personal	53.902,60
201020000	Bienes de Consumo	0,00
201030000	Servicios	1.008.452,42
201040000	Otros Gastos	195.048,77
202000000	RENTAS DE LA PROPIEDAD	0,00
203000000	PRESTACIONES DE LA SEGURIDAD SOCIAL	0,00
204000000	TRANSFERENCIAS CORRIENTES	3.051.116,13
204010000	Al Sector Privado	3.051.116,13
204010300	Jubilaciones y Pensiones	0,00
204010800	Otros	3.051.116,13
300000000	III. RESULTADO ECONOMICO (I-II)	-4.308.519,92
400000000	IV. INGRESOS DE CAPITAL	0,00
500000000	V. GASTOS DE CAPITAL	87.697,00
501000000	INVERSION REAL DIRECTA	87.697,00
501010000	Maquinaria y Equipo	87.697,00
501020000	Construcciones	0,00
502000000	TRANSFERENCIAS DE CAPITAL	0,00
503000000	INVERSION FINANCIERA	0,00
600000000	VI. INGRESOS TOTALES (I+IV)	0,00
700000000	VII. GASTOS TOTALES (II+V)	4.396.216,92
800000000	VIII. GASTOS PRIMARIOS (VII-Rentas de la Propiedad)	4.396.216,92
900000000	IX. RESULTADO FINANCIERO PREVIO A EROG. FIGUR.(VI-VII)	-4.396.216,92
1100000000	XI. GASTOS FIGURATIVOS	0,00
1200000000	XII. RESULTADO PRIMARIO (VI-VIII)	-4.396.216,92
1300000000	XIII. RESULTADO FINANCIERO (IX+X-XI)	-4.396.216,92
1400000000	XIV. FUENTES FINANCIERAS	0,00
1500000000	XV. APLICACIONES FINANCIERAS	0,00
1600000000	OTROS CONCEPTOS NO INFORMADOS	-4.396.216,92



Provincia de Tierra del Fuego,
Antártida e Islas del Atlántico Sur
República Argentina

PROVINCIA DE TIERRA DEL FUEGO

ESQUEMA AHORRO - INVERSION - FINANCIAMIENTO

ORGANISMO: Instituto Provincial de Regulación de Apuestas
ETAPA: Pagado
MES 11 DE 2016
TRIMESTRE 4

En Pesos

COD	CONCEPTO	IMPORTE
10000000	I. INGRESOS CORRIENTES	210.514.423,24
10100000	TRIBUTARIOS	0,00
10200000	NO TRIBUTARIOS	15.714.741,69
102010000	Recursos No Tributarios	0,00
102020000	Otros No Tributarios	15.714.741,69
103000000	VENTA DE BS. Y SERV. DE LA ADMIN. PUBLICA	194.799.681,55
103130000	Otros	194.799.681,55
104000000	RENTAS DE LA PROPIEDAD	0,00
105000000	TRANSFERENCIAS CORRIENTES	0,00
105020000	del Sector Público Nacional	0,00
105030000	del Sector Público Provincial y Municipal	0,00
105030100	del Sector Público Provincial	0,00
200000000	II. GASTOS CORRIENTES	198.187.225,01
201000000	GASTOS DE CONSUMO	185.400.119,40
201010000	Personal	43.652.322,53
201020000	Bienes de Consumo	259.923,70
201030000	Servicios	45.179.687,34
201040000	Otros Gastos	96.308.185,83
202000000	RENTAS DE LA PROPIEDAD	0,00
202010000	Intereses y Gastos de la Deuda	0,00
203000000	PRESTACIONES DE LA SEGURIDAD SOCIAL	0,00
204000000	TRANSFERENCIAS CORRIENTES	12.787.105,61
204010000	Al Sector Privado	12.787.105,61
204010300	Jubilaciones y Pensiones	292.846,03
204010800	Otros	12.494.259,58
204020000	Al Sector Público	0,00
300000000	III. RESULTADO ECONOMICO (I-II)	12.327.198,23
400000000	IV. INGRESOS DE CAPITAL	0,00
401000000	RECURSOS PROPIOS DE CAPITAL	0,00
402000000	TRANSFERENCIAS DE CAPITAL	0,00
403000000	DISMINUCIÓN DE LA INVERSION FINANCIERA	0,00
500000000	V. GASTOS DE CAPITAL	14.490,00
501000000	INVERSION REAL DIRECTA	14.490,00
501010000	Maquinaria y Equipo	14.490,00
501020000	Construcciones	0,00
502000000	TRANSFERENCIAS DE CAPITAL	0,00
503000000	INVERSION FINANCIERA	0,00
600000000	VI. INGRESOS TOTALES (I+IV)	210.514.423,24
700000000	VII. GASTOS TOTALES (II+V)	198.201.715,01
800000000	VIII. GASTOS PRIMARIOS (VII-Rentas de la Propiedad)	198.201.715,01
900000000	IX. RESULTADO FINANCIERO PREVIO A EROG. FIGUR.(VI-VII)	12.312.708,23
1100000000	XI. GASTOS FIGURATIVOS	0,00
1200000000	XII. RESULTADO PRIMARIO (VI-VIII)	12.312.708,23
1300000000	XIII. RESULTADO FINANCIERO (IX+X-XI)	12.312.708,23



Provincia de Tierra del Fuego,
Antártida e Islas del Atlántico Sur
República Argentina

PROVINCIA DE TIERRA DEL FUEGO

ESQUEMA AHORRO - INVERSION - FINANCIAMIENTO

ORGANISMO: Instituto Provincial de Regulación de Apuestas
ETAPA: Pagado
MES 11 DE 2016
TRIMESTRE 4

En Pesos

COD	CONCEPTO	IMPORTE
1400000000	XIV. FUENTES FINANCIERAS	
1401000000	DISMINUCION DE LA INVERSION FINANCIERA	389,46
1401010000	Disminución de Disponibilidades	389,46
1401040000	Disminución de Otros Activos Financieros	0,00
1402000000	ENDEUDAMIENTO PUBLICO E INCREMENTO DE OTROS PASIVOS	389,46
1500000000	XV. APLICACIONES FINANCIERAS	0,00
1501000000	INVERSION FINANCIERA	7.916.880,77
1501010000	Incremento de Disponibilidades	7.916.880,77
1502000000	AMORTIZACION DE DEUDA Y DISMINUCION DE OTROS PASIVOS	7.916.880,77
1503000000	GASTOS FIGURATIVOS PARA APLICACIONES FINANCIERAS	0,00
1600000000	OTROS CONCEPTOS NO INFORMADOS	0,00
		4.396.216,92


Dr. Abel O. Galeano
Presidente
I.P.R.A.



Provincia de Tierra del Fuego,
Antártida e Islas del Atlántico Sur.
República Argentina.

ADMINISTRACIÓN PROVINCIAL


EJECUCIÓN DE RECURSOS POR RUBRO

Organismo: Instituto Provincial de Regulación de Apu

Mes: 11

Año: 2016

COD. RECURSO	RECURSOS	FORMULADO	AUMENTOS	DISMINUCIONES	DEFINITIVO	EJECUTADO	SALDO
100000000	RECURSOS	273.580.151,00	0,00	0,00	273.580.151,00	210.514.423,25	63.065.727,75
101000000	INGRESOS TRIBUTARIOS	0,00	0,00	0,00	0,00	0,00	0,00
102000000	INGRESOS NO TRIBUTARIOS	15.178.251,00	0,00	0,00	15.178.251,00	15.714.741,70	-536.490,70
102020000	Derechos	15.178.251,00	0,00	0,00	15.178.251,00	15.714.741,70	-536.490,70
102020700	Canon IPRA	15.178.251,00	0,00	0,00	15.178.251,00	15.714.741,70	-536.490,70
103000000	CONTRIBUCIONES	0,00	0,00	0,00	0,00	0,00	0,00
104000000	VENTA DE BS. Y SERV. DE LA AD	0,00	0,00	0,00	0,00	0,00	0,00
105000000	INGRESOS DE OPERACIÓN	258.401.900,00	0,00	0,00	258.401.900,00	194.799.681,55	63.602.218,45
105020000	Venta Bruta de Servicios	258.401.900,00	0,00	0,00	258.401.900,00	194.799.681,55	63.602.218,45
106000000	RENTAS DE LA PROPIEDAD	0,00	0,00	0,00	0,00	0,00	0,00
107000000	TRANSFERENCIAS CORRIENTES	0,00	0,00	0,00	0,00	0,00	0,00
107020000	Del sector público Nacional	0,00	0,00	0,00	0,00	0,00	0,00
107020400	De Otras Instituciones Pública	0,00	0,00	0,00	0,00	0,00	0,00
107050000	De Sector Público Provincial y M	0,00	0,00	0,00	0,00	0,00	0,00
107050400	Otras instituciones publicas p	0,00	0,00	0,00	0,00	0,00	0,00
200000000	RECURSOS DE CAPITAL	0,00	0,00	0,00	0,00	0,00	0,00
300000000	FUENTES FINANCIERAS	0,00	0,00	0,00	0,00	0,00	0,00
401000000	CONTIBUCIONES FIGURATIVAS	0,00	0,00	0,00	0,00	0,00	0,00
1000000000	TOTALES	273.580.151,00	0,00	0,00	273.580.151,00	210.514.423,25	63.065.727,75





Provincia de Tierra del Fuego,
Antártida e Islas del Atlántico Sur.
República Argentina.

ADMINISTRACIÓN PROVINCIAL

EJECUCIÓN DE GASTOS POR OBJETO A NIVEL DE PARCIAL

Organismo: Instituto Provincial de Regulación de Apu Mes: 11 Año: 2016

COD. GASTO	GASTOS CON FINANCIAMIENTOS	CRÉD ORIGINAL	AUMENTOS	DISMINUCIONES	CRED VIGENTE	COMPROMISO	DEVENGADO	MAND A PAGAR	PAGADO	NO EJECUTADO
10000	GASTOS EN PERSONAL	0,00	0,00	0,00	0,00	0,00	0,00	0,00	0,00	0,00
10100	Personal permanente	0,00	0,00	0,00	0,00	0,00	0,00	0,00	0,00	0,00
10101	Retribuciones del Cargo	0,00	0,00	0,00	0,00	0,00	0,00	0,00	0,00	0,00
	001002001001 - Recursos Propios	45.769.194,46	0,00	0,00	45.769.194,46	34.176.847,52	34.176.847,52	34.151.991,28	34.151.991,28	11.592.346,94
10106	Contribuciones patronales	45.769.194,46	0,00	0,00	45.769.194,46	34.176.847,52	34.176.847,52	34.151.991,28	34.151.991,28	11.592.346,94
	001002001001 - Recursos Propios	10.069.222,66	0,00	0,00	10.069.222,66	8.707.690,57	8.707.690,57	8.702.970,25	8.702.970,25	1.361.532,09
10200	Personal Temporario	10.069.222,66	0,00	0,00	10.069.222,66	8.707.690,57	8.707.690,57	8.702.970,25	8.702.970,25	1.361.532,09
10300	Servicios extraordinarios	10.069.222,66	0,00	0,00	10.069.222,66	8.707.690,57	8.707.690,57	8.702.970,25	8.702.970,25	1.361.532,09
10400	Asignaciones familiares	10.069.222,66	0,00	0,00	10.069.222,66	8.707.690,57	8.707.690,57	8.702.970,25	8.702.970,25	1.361.532,09
10401	Asignaciones familiares	10.069.222,66	0,00	0,00	10.069.222,66	8.707.690,57	8.707.690,57	8.702.970,25	8.702.970,25	1.361.532,09
	001002001001 - Recursos Propios	1.174.990,88	0,00	0,00	1.174.990,88	797.361,00	797.361,00	797.361,00	797.361,00	377.629,88
10500	Asistencia social al personal	1.174.990,88	0,00	0,00	1.174.990,88	797.361,00	797.361,00	797.361,00	797.361,00	377.629,88
10600	Beneficios y compensaciones	1.174.990,88	0,00	0,00	1.174.990,88	797.361,00	797.361,00	797.361,00	797.361,00	377.629,88
20000	BIENES DE CONSUMO	1.174.990,88	0,00	0,00	1.174.990,88	797.361,00	797.361,00	797.361,00	797.361,00	377.629,88
20100	Productos alimenticios, agropecuarios y fore	1.174.990,88	0,00	0,00	1.174.990,88	797.361,00	797.361,00	797.361,00	797.361,00	377.629,88
20101	Alimentos para personas	1.174.990,88	0,00	0,00	1.174.990,88	797.361,00	797.361,00	797.361,00	797.361,00	377.629,88
	001002001001 - Recursos Propios	24.000,00	51.000,00	0,00	75.000,00	84.943,07	60.373,07	60.373,07	60.373,07	14.626,93
20200	Textiles y vestuario	24.000,00	51.000,00	0,00	75.000,00	84.943,07	60.373,07	60.373,07	60.373,07	14.626,93
20201	Hilados y telas	24.000,00	51.000,00	0,00	75.000,00	84.943,07	60.373,07	60.373,07	60.373,07	14.626,93
	001002001001 - Recursos Propios	0,00	10.000,00	0,00	10.000,00	2.741,00	2.741,00	2.741,00	2.741,00	7.259,00
20202	Prendas de vestir	0,00	10.000,00	0,00	10.000,00	2.741,00	2.741,00	2.741,00	2.741,00	7.259,00
	001002001001 - Recursos Propios	60.000,00	0,00	45.000,00	15.000,00	570,00	570,00	570,00	570,00	14.430,00
20203	Confecciones textiles	60.000,00	0,00	45.000,00	15.000,00	570,00	570,00	570,00	570,00	14.430,00
	001002001001 - Recursos Propios	12.000,00	0,00	0,00	12.000,00	0,00	0,00	0,00	0,00	12.000,00
20300	Productos de papel, cartón e impresos	12.000,00	0,00	0,00	12.000,00	0,00	0,00	0,00	0,00	12.000,00
20301	Papel de escritorio y cartón	12.000,00	0,00	0,00	12.000,00	0,00	0,00	0,00	0,00	12.000,00
	001002001001 - Recursos Propios	36.000,00	0,00	0,00	36.000,00	0,00	0,00	0,00	0,00	36.000,00
20303	Productos de artes gráficas	36.000,00	0,00	0,00	36.000,00	0,00	0,00	0,00	0,00	36.000,00
	001002001001 - Recursos Propios	60.000,00	0,00	30.000,00	30.000,00	12.800,00	12.800,00	12.800,00	12.800,00	17.200,00
20304	Productos de papel y cartón	60.000,00	0,00	30.000,00	30.000,00	12.800,00	12.800,00	12.800,00	12.800,00	17.200,00
	001002001001 - Recursos Propios	54.000,00	0,00	0,00	54.000,00	0,00	0,00	0,00	0,00	54.000,00

Fecha de Impresión: 22/02/17 17:03:25

REINO, MILAGROS

Dr. Abel O. Galeano
Presidente
I.P.R.A.





Provincia de Tierra del Fuego,
Antártida e Islas del Atlántico Sur.
República Argentina.


ADMINISTRACIÓN PROVINCIAL

EJECUCIÓN DE GASTOS POR OBJETO A NIVEL DE PARCIAL

Organismo: Instituto Provincial de Regulación de Apu Mes: 11 Año: 2016

COD. GASTO	GASTOS CON FINANCIAMIENTOS	CRED ORIGINAL	AUMENTOS	DISMINUCIONES	CRED VIGENTE	COMPROMISO	DEVENGADO	MAND A PAGAR	PAGADO	NO EJECUTADO
20305	Libros revistas y periódicos	54.000,00	0,00	0,00	54.000,00	0,00	0,00	0,00	0,00	54.000,00
	001002001001 - Recursos Propios	6.000,00	0,00	0,00	6.000,00	0,00	0,00	0,00	0,00	6.000,00
20309	Otros n.e.p.	6.000,00	0,00	0,00	6.000,00	0,00	0,00	0,00	0,00	6.000,00
	001002001001 - Recursos Propios	24.000,00	0,00	0,00	24.000,00	0,00	0,00	0,00	0,00	24.000,00
20400	Productos de cuero y caucho	24.000,00	0,00	0,00	24.000,00	0,00	0,00	0,00	0,00	24.000,00
20404	Cubiertas y cámaras de aire	24.000,00	0,00	0,00	24.000,00	0,00	0,00	0,00	0,00	24.000,00
	001002001001 - Recursos Propios	24.000,00	0,00	15.000,00	9.000,00	0,00	0,00	0,00	0,00	24.000,00
20409	Otros n.e.p.	24.000,00	0,00	15.000,00	9.000,00	0,00	0,00	0,00	0,00	9.000,00
	001002001001 - Recursos Propios	6.000,00	0,00	0,00	6.000,00	0,00	0,00	0,00	0,00	6.000,00
20500	Productos químicos, combustibles y lubrica	6.000,00	0,00	0,00	6.000,00	0,00	0,00	0,00	0,00	6.000,00
20502	Productos farmacéuticos y medicinales	6.000,00	0,00	0,00	6.000,00	0,00	0,00	0,00	0,00	6.000,00
	001002001001 - Recursos Propios	6.000,00	0,00	0,00	6.000,00	2.354,93	2.354,93	2.354,93	2.354,93	3.645,07
20505	Tintas pinturas y colorantes	6.000,00	0,00	0,00	6.000,00	2.354,93	2.354,93	2.354,93	2.354,93	3.645,07
	001002001001 - Recursos Propios	12.000,00	0,00	0,00	12.000,00	1.617,47	1.617,47	1.617,47	1.617,47	10.382,53
20506	Combustibles y lubricantes	12.000,00	0,00	0,00	12.000,00	1.617,47	1.617,47	1.617,47	1.617,47	10.382,53
	001002001001 - Recursos Propios	24.000,00	0,00	0,00	24.000,00	19.738,76	19.738,76	19.738,76	19.738,76	4.261,24
20507	Específicos veterinarios	24.000,00	0,00	0,00	24.000,00	19.738,76	19.738,76	19.738,76	19.738,76	4.261,24
	001002001001 - Recursos Propios	0,00	3.000,00	0,00	3.000,00	270,00	270,00	270,00	270,00	2.730,00
20508	Productos de material plástico	0,00	3.000,00	0,00	3.000,00	270,00	270,00	270,00	270,00	2.730,00
	001002001001 - Recursos Propios	6.000,00	0,00	0,00	6.000,00	0,00	0,00	0,00	0,00	6.000,00
20600	Productos de minerales no metálicos	6.000,00	0,00	0,00	6.000,00	0,00	0,00	0,00	0,00	6.000,00
20602	Productos de vidrio	6.000,00	0,00	0,00	6.000,00	0,00	0,00	0,00	0,00	6.000,00
	001002001001 - Recursos Propios	8.400,00	0,00	5.000,00	3.400,00	0,00	0,00	0,00	0,00	6.000,00
20603	Productos de loza y porcelana	8.400,00	0,00	5.000,00	3.400,00	0,00	0,00	0,00	0,00	3.400,00
	001002001001 - Recursos Propios	6.000,00	0,00	4.000,00	2.000,00	0,00	0,00	0,00	0,00	2.000,00
20700	Productos metálicos	6.000,00	0,00	4.000,00	2.000,00	0,00	0,00	0,00	0,00	2.000,00
20705	Herramientas menores	6.000,00	0,00	4.000,00	2.000,00	0,00	0,00	0,00	0,00	2.000,00
	001002001001 - Recursos Propios	6.000,00	0,00	0,00	6.000,00	2.209,55	2.209,55	2.209,55	2.209,55	3.790,45
20709	Otros n.e.p.	6.000,00	0,00	0,00	6.000,00	2.209,55	2.209,55	2.209,55	2.209,55	3.790,45
	001002001001 - Recursos Propios	12.000,00	0,00	0,00	12.000,00	0,00	0,00	0,00	0,00	12.000,00
20800	Minerales	12.000,00	0,00	0,00	12.000,00	0,00	0,00	0,00	0,00	12.000,00

Dr. Abel O. Galdano
Presidente
I.P.R.A.





Provincia de Tierra del Fuego,
Antártida e Islas del Atlántico Sur.
República Argentina.

ADMINISTRACIÓN PROVINCIAL


EJECUCIÓN DE GASTOS POR OBJETO A NIVEL DE PARCIAL

Organismo: Instituto Provincial de Regulación de Apu Mes: 11 Año: 2016

COD. GASTO	GASTOS CON FINANCIAMIENTOS	CRED ORIGINAL	AUMENTOS	DISMINUCIONES	CRED VIGENTE	COMPROMISO	DEVENGADO	MAND A PAGAR	PAGADO	NO EJECUTADO
20809	Otros n.e.p.	12.000,00	0,00	0,00	12.000,00	0,00	0,00	0,00	0,00	12.000,00
	001002001001 - Recursos Propios	6.000,00	0,00	0,00	6.000,00	0,00	0,00	0,00	0,00	6.000,00
20900	Otros bienes de consumo	6.000,00	0,00	0,00	6.000,00	0,00	0,00	0,00	0,00	6.000,00
20901	Elementos de limpieza	6.000,00	0,00	0,00	6.000,00	0,00	0,00	0,00	0,00	6.000,00
	001002001001 - Recursos Propios	30.000,00	20.000,00	0,00	50.000,00	34.658,59	34.658,59	34.658,59	34.478,92	15.341,41
20902	Útiles de escritorio, oficina y enseñanza	30.000,00	20.000,00	0,00	50.000,00	34.658,59	34.658,59	34.658,59	34.478,92	15.341,41
	001002001001 - Recursos Propios	36.000,00	14.000,00	0,00	50.000,00	84.188,46	84.188,46	84.188,46	82.390,46	-34.188,46
20903	Útiles y materiales eléctricos	36.000,00	14.000,00	0,00	50.000,00	84.188,46	84.188,46	84.188,46	82.390,46	-34.188,46
	001002001001 - Recursos Propios	12.000,00	0,00	0,00	12.000,00	335,85	335,85	335,85	335,85	11.664,15
20904	Utensillos de cocina y comedor	12.000,00	0,00	0,00	12.000,00	335,85	335,85	335,85	335,85	11.664,15
	001002001001 - Recursos Propios	2.400,00	0,00	0,00	2.400,00	0,00	0,00	0,00	0,00	2.400,00
20906	Repuestos y accesorios	2.400,00	0,00	0,00	2.400,00	0,00	0,00	0,00	0,00	2.400,00
	001002001001 - Recursos Propios	36.000,00	0,00	11.000,00	25.000,00	22.159,19	22.159,19	22.159,19	22.159,19	2.840,81
20909	Otros n.e.p.	36.000,00	0,00	11.000,00	25.000,00	22.159,19	22.159,19	22.159,19	22.159,19	2.840,81
	001002001001 - Recursos Propios	18.000,00	12.000,00	0,00	30.000,00	17.884,50	17.884,50	17.884,50	17.884,50	12.115,50
30000	SERVICIOS NO PERSONALES	18.000,00	12.000,00	0,00	30.000,00	17.884,50	17.884,50	17.884,50	17.884,50	12.115,50
30100	Servicios básicos	18.000,00	12.000,00	0,00	30.000,00	17.884,50	17.884,50	17.884,50	17.884,50	12.115,50
30101	Energía eléctrica	18.000,00	12.000,00	0,00	30.000,00	17.884,50	17.884,50	17.884,50	17.884,50	12.115,50
	001002001001 - Recursos Propios	180.000,00	70.000,00	0,00	250.000,00	322.458,90	240.046,49	240.046,49	240.046,49	9.953,51
30102	Agua	180.000,00	70.000,00	0,00	250.000,00	322.458,90	240.046,49	240.046,49	240.046,49	9.953,51
	001002001001 - Recursos Propios	192.000,00	58.000,00	0,00	250.000,00	280.000,00	240.945,76	240.945,76	240.945,76	9.054,24
30103	Gas	192.000,00	58.000,00	0,00	250.000,00	280.000,00	240.945,76	240.945,76	240.945,76	9.054,24
	001002001001 - Recursos Propios	60.000,00	0,00	0,00	60.000,00	20.000,00	13.375,67	10.173,46	10.173,46	46.624,33
30104	Teléfonos, telex y telefax	60.000,00	0,00	0,00	60.000,00	20.000,00	13.375,67	10.173,46	10.173,46	46.624,33
	001002001001 - Recursos Propios	180.000,00	50.000,00	0,00	230.000,00	63.370,56	30.747,50	3.370,56	3.370,56	199.252,50
30105	correos y telégrafo	180.000,00	50.000,00	0,00	230.000,00	63.370,56	30.747,50	3.370,56	3.370,56	199.252,50
	001002001001 - Recursos Propios	67.200,00	0,00	0,00	67.200,00	170.779,87	115.619,87	111.896,57	111.811,07	-48.419,87
30109	Otros n.e.p.	67.200,00	0,00	0,00	67.200,00	170.779,87	115.619,87	111.896,57	111.811,07	-48.419,87
	001002001001 - Recursos Propios	60.000,00	0,00	0,00	60.000,00	32.738,80	32.738,80	32.738,80	32.738,80	27.261,20
30200	Alquileres y derechos	60.000,00	0,00	0,00	60.000,00	32.738,80	32.738,80	32.738,80	32.738,80	27.261,20
30201	Alquileres de edificios y locales	60.000,00	0,00	0,00	60.000,00	32.738,80	32.738,80	32.738,80	32.738,80	27.261,20

Fecha de Impresión: 22/02/17 17:03:25 REINO, MILAGROS

Dr. Abel O. Galeano
Presidente
I.P.R.A.





Provincia de Tierra del Fuego,
Antártida e Islas del Atlántico Sur,
República Argentina.


ADMINISTRACIÓN PROVINCIAL

EJECUCIÓN DE GASTOS POR OBJETO A NIVEL DE PARCIAL

Organismo: Instituto Provincial de Regulación de Apu Mes: 11 Año: 2016

COD. GASTO	GASTOS CON FINANCIAMIENTOS	CRED ORIGINAL	AUMENTOS	DISMINUCIONES	CRED VIGENTE	COMPROMISO	DEVENGADO	MAND A PAGAR	PAGADO	NO EJECUTADO
30203	001002001001 - Recursos Propios Alquileres de equipos de computación	60.000,00	0,00	0,00	60.000,00	0,00	0,00	0,00	0,00	60.000,00
	001002001001 - Recursos Propios	60.000,00	0,00	0,00	60.000,00	0,00	0,00	0,00	0,00	60.000,00
30204	Alquileres de fotocopiadoras	6.281.500,00	5.000.000,00	0,00	11.281.500,00	10.936.593,51	10.035.650,70	9.773.091,73	9.749.934,08	1.245.849,30
	001002001001 - Recursos Propios	6.281.500,00	5.000.000,00	0,00	11.281.500,00	10.936.593,51	10.035.650,70	9.773.091,73	9.749.934,08	1.245.849,30
30209	Otros n.e.p.	48.000,00	52.000,00	0,00	100.000,00	150.000,00	100.000,00	100.000,00	100.000,00	0,00
	001002001001 - Recursos Propios	48.000,00	52.000,00	0,00	100.000,00	150.000,00	100.000,00	100.000,00	100.000,00	0,00
30300	Mantenimiento, reparación y limpieza	0,00	200.000,00	0,00	200.000,00	96.500,00	85.000,00	85.000,00	84.660,00	115.000,00
30301	Mantenimiento y reparación de edificios y	0,00	200.000,00	0,00	200.000,00	96.500,00	85.000,00	85.000,00	84.660,00	115.000,00
	001002001001 - Recursos Propios	60.000,00	30.000,00	0,00	90.000,00	74.648,36	74.648,36	74.648,36	74.132,77	15.351,64
30302	Mantenimiento y reparación de vehiculos	60.000,00	30.000,00	0,00	90.000,00	74.648,36	74.648,36	74.648,36	74.132,77	15.351,64
	001002001001 - Recursos Propios	18.000,00	0,00	0,00	18.000,00	25.300,00	25.300,00	25.300,00	25.300,00	-7.300,00
30303	Mantenimiento y reparación de maquinaria	18.000,00	0,00	0,00	18.000,00	25.300,00	25.300,00	25.300,00	25.300,00	-7.300,00
	001002001001 - Recursos Propios	24.000,00	0,00	0,00	24.000,00	0,00	0,00	0,00	0,00	24.000,00
30305	Limpieza, aseo y fumigación	24.000,00	0,00	0,00	24.000,00	0,00	0,00	0,00	0,00	24.000,00
	001002001001 - Recursos Propios	117.600,00	533.000,00	0,00	650.600,00	450.099,00	371.099,00	330.280,00	329.056,80	279.501,00
30400	Servicios técnicos y profesionales	117.600,00	533.000,00	0,00	650.600,00	450.099,00	371.099,00	330.280,00	329.056,80	279.501,00
30403	Jurídicos	117.600,00	533.000,00	0,00	650.600,00	450.099,00	371.099,00	330.280,00	329.056,80	279.501,00
	001002001001 - Recursos Propios	64.800,00	0,00	0,00	64.800,00	0,00	0,00	0,00	0,00	64.800,00
30405	De capacitación	64.800,00	0,00	0,00	64.800,00	0,00	0,00	0,00	0,00	64.800,00
	001002001001 - Recursos Propios	120.000,00	0,00	0,00	120.000,00	0,00	0,00	0,00	0,00	120.000,00
30406	De informática y sistemas computarizado	120.000,00	0,00	0,00	120.000,00	0,00	0,00	0,00	0,00	120.000,00
	001002001001 - Recursos Propios	540.000,00	300.000,00	0,00	840.000,00	744.500,00	607.500,00	507.500,00	505.687,50	232.500,00
30409	Otros n.e.p.	540.000,00	300.000,00	0,00	840.000,00	744.500,00	607.500,00	507.500,00	505.687,50	232.500,00
	001002001001 - Recursos Propios	120.000,00	330.000,00	0,00	450.000,00	319.158,80	166.592,80	132.842,80	132.250,00	283.407,20
30500	Servicios comerciales y financieros	120.000,00	330.000,00	0,00	450.000,00	319.158,80	166.592,80	132.842,80	132.250,00	283.407,20
30501	Transporte	120.000,00	330.000,00	0,00	450.000,00	319.158,80	166.592,80	132.842,80	132.250,00	283.407,20
	001002001001 - Recursos Propios	54.000,00	0,00	0,00	54.000,00	20.117,08	20.117,08	20.117,08	20.117,08	33.882,92
30502	Almacenamiento	54.000,00	0,00	0,00	54.000,00	20.117,08	20.117,08	20.117,08	20.117,08	33.882,92
	001002001001 - Recursos Propios	0,00	15.000,00	0,00	15.000,00	5.669,09	5.669,09	5.669,09	5.669,09	9.330,91
30503	Imprenta, publicaciones y reproducciones	0,00	15.000,00	0,00	15.000,00	5.669,09	5.669,09	5.669,09	5.669,09	9.330,91

Dr. Abel O. Galeano
Presidente
I.P.R.A.





Provincia de Tierra del Fuego,
Antártida e Islas del Atlántico Sur.
República Argentina.

ADMINISTRACIÓN PROVINCIAL

EJECUCIÓN DE GASTOS POR OBJETO A NIVEL DE PARCIAL

Organismo: Instituto Provincial de Regulación de Apu Mes: 11 Año: 2016

COD. GASTO	GASTOS CON FINANCIAMIENTOS	CRED ORIGINAL	AUMENTOS	DISMINUCIONES	CRED VIGENTE	COMPROMISO	DEVENGADO	MAND A PAGAR	PAGADO	NO EJECUTADO
30504	001002001001 - Recursos Propios Primas y gastos de seguros	360.000,00	0,00	0,00	360.000,00	273.308,00	213.708,00	213.708,00	212.668,00	146.292,00
		360.000,00	0,00	0,00	360.000,00	273.308,00	213.708,00	213.708,00	212.668,00	146.292,00
30505	001002001001 - Recursos Propios Comisiones y gastos bancarios	84.000,00	0,00	0,00	84.000,00	46.299,25	46.299,25	46.299,25	46.299,25	37.700,75
		84.000,00	0,00	0,00	84.000,00	46.299,25	46.299,25	46.299,25	46.299,25	37.700,75
30509	001002001001 - Recursos Propios Otros n.e.p.	18.000,00	0,00	0,00	18.000,00	0,00	0,00	0,00	0,00	18.000,00
		18.000,00	0,00	0,00	18.000,00	0,00	0,00	0,00	0,00	18.000,00
30600	001002001001 - Recursos Propios Publicidad y propaganda	120.000,00	0,00	0,00	120.000,00	0,00	0,00	0,00	0,00	120.000,00
		120.000,00	0,00	0,00	120.000,00	0,00	0,00	0,00	0,00	120.000,00
30700	001002001001 - Recursos Propios Pasajes y viáticos	720.000,00	800.000,00	0,00	1.520.000,00	1.098.156,00	775.156,00	682.733,00	655.901,80	744.844,00
30701	001002001001 - Recursos Propios Pasajes	720.000,00	800.000,00	0,00	1.520.000,00	1.098.156,00	775.156,00	682.733,00	655.901,80	744.844,00
		720.000,00	800.000,00	0,00	1.520.000,00	1.098.156,00	775.156,00	682.733,00	655.901,80	744.844,00
30702	001002001001 - Recursos Propios Viáticos	144.000,00	56.000,00	0,00	200.000,00	187.963,93	187.963,93	187.963,93	187.659,41	12.036,07
		144.000,00	56.000,00	0,00	200.000,00	187.963,93	187.963,93	187.963,93	187.659,41	12.036,07
30800	001002001001 - Recursos Propios Impuestos, derechos y tasas	120.000,00	0,00	0,00	120.000,00	42.150,00	42.150,00	42.150,00	42.150,00	77.850,00
30803	001002001001 - Recursos Propios Derechos y tasas	120.000,00	0,00	0,00	120.000,00	42.150,00	42.150,00	42.150,00	42.150,00	77.850,00
		120.000,00	0,00	0,00	120.000,00	42.150,00	42.150,00	42.150,00	42.150,00	77.850,00
30806	001002001001 - Recursos Propios Juicios y Mediaciones	36.000,00	164.000,00	0,00	200.000,00	138.989,97	108.989,97	108.989,97	108.989,97	91.010,03
		36.000,00	164.000,00	0,00	200.000,00	138.989,97	108.989,97	108.989,97	108.989,97	91.010,03
30809	001002001001 - Recursos Propios Otros n.e.p.	8.000.000,00	0,00	7.233.000,00	767.000,00	0,00	0,00	0,00	0,00	767.000,00
		8.000.000,00	0,00	7.233.000,00	767.000,00	0,00	0,00	0,00	0,00	767.000,00
30900	001002001001 - Recursos Propios Otros Servicios	0,00	5.000,00	0,00	5.000,00	370,58	370,58	370,58	370,58	4.629,42
30901	001002001001 - Recursos Propios Servicios de ceremonial	0,00	5.000,00	0,00	5.000,00	370,58	370,58	370,58	370,58	4.629,42
		0,00	5.000,00	0,00	5.000,00	370,58	370,58	370,58	370,58	4.629,42
30903	001002001001 - Recursos Propios Servicios de vigilancia	24.000,00	0,00	0,00	24.000,00	2.390,02	2.390,02	2.390,02	2.390,02	21.609,98
		24.000,00	0,00	0,00	24.000,00	2.390,02	2.390,02	2.390,02	2.390,02	21.609,98
30909	001002001001 - Recursos Propios Otros n.e.p.	360.000,00	0,00	0,00	360.000,00	0,00	0,00	0,00	0,00	360.000,00
		360.000,00	0,00	0,00	360.000,00	0,00	0,00	0,00	0,00	360.000,00
40000	001002001001 - Recursos Propios BIENES DE USO	50.625.330,00	0,00	430.000,00	50.195.330,00	32.405.576,44	32.405.576,44	32.405.576,44	32.257.364,85	17.789.753,56
40100	001002001001 - Recursos Propios Bienes Preexistentes	50.625.330,00	0,00	430.000,00	50.195.330,00	32.405.576,44	32.405.576,44	32.405.576,44	32.257.364,85	17.789.753,56
40200	001002001001 - Recursos Propios Construcciones	50.625.330,00	0,00	430.000,00	50.195.330,00	32.405.576,44	32.405.576,44	32.405.576,44	32.257.364,85	17.789.753,56

Dr. Abel O. Galand
Presidente
I.P.R.A.





Provincia de Tierra del Fuego,
Antártida e Islas del Atlántico Sur.
República Argentina.

ADMINISTRACIÓN PROVINCIAL

EJECUCIÓN DE GASTOS POR OBJETO A NIVEL DE PARCIAL


Organismo: Instituto Provincial de Regulación de Apu Mes: 11 Año: 2016

COD. GASTO	GASTOS CON FINANCIAMIENTOS	CRED ORIGINAL	AUMENTOS	DISMINUCIONES	CRED VIGENTE	COMPROMISO	DEVENGADO	MAND A PAGAR	PAGADO	NO EJECUTADO
40300	Maquinaria y equipo	50.625.330,00	0,00	430.000,00	50.195.330,00	32.405.576,44	32.405.576,44	32.405.576,44	32.257.364,85	17.789.753,56
40302	Equipo de transporte, tracción y elevación	50.625.330,00	0,00	430.000,00	50.195.330,00	32.405.576,44	32.405.576,44	32.405.576,44	32.257.364,85	17.789.753,56
	001002001001 - Recursos Propios	200.000,00	0,00	200.000,00	0,00	0,00	0,00	0,00	0,00	0,00
40304	Equipo de comunicación y señalamiento	200.000,00	0,00	200.000,00	0,00	0,00	0,00	0,00	0,00	0,00
	001002001001 - Recursos Propios	50.000,00	0,00	0,00	50.000,00	11.000,00	11.000,00	0,00	0,00	39.000,00
40306	Equipo para computación	50.000,00	0,00	0,00	50.000,00	11.000,00	11.000,00	0,00	0,00	39.000,00
	001002001001 - Recursos Propios	50.000,00	190.000,00	0,00	240.000,00	12.000,00	12.000,00	12.000,00	12.000,00	228.000,00
40307	Equipo de oficina y muebles	50.000,00	190.000,00	0,00	240.000,00	12.000,00	12.000,00	12.000,00	12.000,00	228.000,00
	001002001001 - Recursos Propios	80.000,00	0,00	0,00	80.000,00	0,00	0,00	0,00	0,00	80.000,00
40308	Herramientas y repuestos mayores	80.000,00	0,00	0,00	80.000,00	0,00	0,00	0,00	0,00	80.000,00
	001002001001 - Recursos Propios	26.000,00	0,00	0,00	26.000,00	0,00	0,00	0,00	0,00	26.000,00
40309	Equipos varios	26.000,00	0,00	0,00	26.000,00	0,00	0,00	0,00	0,00	26.000,00
	001002001001 - Recursos Propios	0,00	10.000,00	0,00	10.000,00	2.490,00	2.490,00	2.490,00	2.490,00	7.510,00
40500	Libros, revistas y otros elementos colección	0,00	10.000,00	0,00	10.000,00	2.490,00	2.490,00	2.490,00	2.490,00	7.510,00
	001002001001 - Recursos Propios	20.000,00	0,00	0,00	20.000,00	0,00	0,00	0,00	0,00	20.000,00
40800	Activos intangibles	20.000,00	0,00	0,00	20.000,00	0,00	0,00	0,00	0,00	20.000,00
50000	TRANSFERENCIAS	20.000,00	0,00	0,00	20.000,00	0,00	0,00	0,00	0,00	20.000,00
50100	Transferencias al Sector Privado p/ financia	20.000,00	0,00	0,00	20.000,00	0,00	0,00	0,00	0,00	20.000,00
50102	Pensiones	20.000,00	0,00	0,00	20.000,00	0,00	0,00	0,00	0,00	20.000,00
	001002001001 - Recursos Propios	0,00	500.000,00	0,00	500.000,00	292.846,03	292.846,03	292.846,03	292.846,03	207.153,97
50109	Transferencias a empresas privadas	0,00	500.000,00	0,00	500.000,00	292.846,03	292.846,03	292.846,03	292.846,03	207.153,97
	001002001001 - Recursos Propios	31.108.300,00	0,00	500.000,00	30.608.300,00	15.668.005,58	15.668.005,58	13.287.546,97	12.494.259,58	14.940.294,42
50200	Transferencias al Sector Privado p/ financia	31.108.300,00	0,00	500.000,00	30.608.300,00	15.668.005,58	15.668.005,58	13.287.546,97	12.494.259,58	14.940.294,42
60000	ACTIVOS FINANCIEROS	31.108.300,00	0,00	500.000,00	30.608.300,00	15.668.005,58	15.668.005,58	13.287.546,97	12.494.259,58	14.940.294,42
70000	SERVICIO DE LA DEUDA Y DISMINUCIÓN D	31.108.300,00	0,00	500.000,00	30.608.300,00	15.668.005,58	15.668.005,58	13.287.546,97	12.494.259,58	14.940.294,42
70100	Servicio de la deuda interna	31.108.300,00	0,00	500.000,00	30.608.300,00	15.668.005,58	15.668.005,58	13.287.546,97	12.494.259,58	14.940.294,42
70101	Intereses de la deuda interna a corto plaz	31.108.300,00	0,00	500.000,00	30.608.300,00	15.668.005,58	15.668.005,58	13.287.546,97	12.494.259,58	14.940.294,42
	001002001001 - Recursos Propios	3.038.593,00	0,00	0,00	3.038.593,00	0,00	0,00	0,00	0,00	3.038.593,00
80000	OTROS GASTOS	3.038.593,00	0,00	0,00	3.038.593,00	0,00	0,00	0,00	0,00	3.038.593,00
80100	Intereses de Instituciones Publicas Financie	3.038.593,00	0,00	0,00	3.038.593,00	0,00	0,00	0,00	0,00	3.038.593,00
80200	Depreciación y amortización	3.038.593,00	0,00	0,00	3.038.593,00	0,00	0,00	0,00	0,00	3.038.593,00

Fecha de Impresión: 22/02/17 17:03:25

REINO, MILAGROS

[Handwritten Signature]
Presidente
I.P.R.A.





Provincia de Tierra del Fuego,
Antártida e Islas del Atlántico Sur.
República Argentina.


ADMINISTRACIÓN PROVINCIAL

EJECUCIÓN DE GASTOS POR OBJETO A NIVEL DE PARCIAL

Organismo: Instituto Provincial de Regulación de Apu Mes: 11 Año: 2016

COD. GASTO	GASTOS CON FINANCIAMIENTOS	CRED ORIGINAL	AUMENTOS	DISMINUCIONES	CRED VIGENTE	COMPROMISO	DEVENGADO	MANDA PAGAR	PAGADO	NO EJECUTADO
80300	Descuentos y bonificaciones	3.038.593,00	0,00	0,00	3.038.593,00	0,00	0,00	0,00	0,00	3.038.593,00
80400	Otras pérdidas	3.038.593,00	0,00	0,00	3.038.593,00	0,00	0,00	0,00	0,00	3.038.593,00
80406	Otras pérdidas de operación	3.038.593,00	0,00	0,00	3.038.593,00	0,00	0,00	0,00	0,00	3.038.593,00
	001002001001 - Recursos Propios	112.608.620,00	0,00	0,00	112.608.620,00	97.076.359,87	97.076.359,87	96.478.059,87	96.308.185,83	15.532.260,13
80500	Disminución del patrimonio	112.608.620,00	0,00	0,00	112.608.620,00	97.076.359,87	97.076.359,87	96.478.059,87	96.308.185,83	15.532.260,13
90000	GASTOS FIGURATIVOS	112.608.620,00	0,00	0,00	112.608.620,00	97.076.359,87	97.076.359,87	96.478.059,87	96.308.185,83	15.532.260,13
990000	TOTAL DE GASTOS	112.608.620,00	0,00	0,00	112.608.620,00	97.076.359,87	97.076.359,87	96.478.059,87	96.308.185,83	15.532.260,13

Dr. Abel O. Galeano
Presidente
I.P.R.A.





Provincia de Tierra del Fuego,
Antártida e Islas del Atlántico Sur.
República Argentina.

ADMINISTRACIÓN PROVINCIAL


EJECUCIÓN DE GASTOS POR OBJETO A NIVEL DE PARCIAL

Organismo: Instituto Provincial de Regulación de Apu Mes: 11 Año: 2016

TOTALES POR FINANCIAMIENTO

COD. GASTO	GASTOS CON FINANCIAMIENTOS	CRED ORIGINAL	AUMENTOS	DISMINUCIONES	CRED VIGENTE	COMPROMISO	DEVENGADO	MAND A PAGAR	PAGADO	NO EJECUTADO
10000	GASTOS EN PERSONAL	57.013.408,00	0,00	0,00	57.013.408,00	43.681.899,09	43.681.899,09	43.652.322,53	43.652.322,53	13.331.508,91
	001002001001 Recursos Propios	57.013.408,00	0,00	0,00	57.013.408,00	43.681.899,09	43.681.899,09	43.652.322,53	43.652.322,53	13.331.508,91
20000	BIENES DE CONSUMO	526.800,00	110.000,00	110.000,00	526.800,00	286.471,37	261.901,37	261.901,37	259.923,70	264.898,63
	001002001001 Recursos Propios	526.800,00	110.000,00	110.000,00	526.800,00	286.471,37	261.901,37	261.901,37	259.923,70	264.898,63
30000	SERVICIOS NO PERSONALES	68.858.430,00	7.663.000,00	7.663.000,00	68.858.430,00	47.907.138,16	45.947.655,31	45.383.801,89	45.179.687,34	22.910.774,69
	001002001001 Recursos Propios	68.858.430,00	7.663.000,00	7.663.000,00	68.858.430,00	47.907.138,16	45.947.655,31	45.383.801,89	45.179.687,34	22.910.774,69
40000	BIENES DE USO	426.000,00	200.000,00	200.000,00	426.000,00	25.490,00	25.490,00	14.490,00	14.490,00	400.510,00
	001002001001 Recursos Propios	426.000,00	200.000,00	200.000,00	426.000,00	25.490,00	25.490,00	14.490,00	14.490,00	400.510,00
50000	TRANSFERENCIAS	31.108.300,00	500.000,00	500.000,00	31.108.300,00	15.960.851,61	15.960.851,61	13.580.393,00	12.787.105,61	15.147.448,39
	001002001001 Recursos Propios	31.108.300,00	500.000,00	500.000,00	31.108.300,00	15.960.851,61	15.960.851,61	13.580.393,00	12.787.105,61	15.147.448,39
70000	SERVICIO DE LA DEUDA Y DISMINUCIÓN D	3.038.593,00	0,00	0,00	3.038.593,00	0,00	0,00	0,00	0,00	3.038.593,00
	001002001001 Recursos Propios	3.038.593,00	0,00	0,00	3.038.593,00	0,00	0,00	0,00	0,00	3.038.593,00
80000	OTROS GASTOS	112.608.620,00	0,00	0,00	112.608.620,00	97.076.359,87	97.076.359,87	96.478.059,87	96.308.185,83	15.532.260,13
	001002001001 Recursos Propios	112.608.620,00	0,00	0,00	112.608.620,00	97.076.359,87	97.076.359,87	96.478.059,87	96.308.185,83	15.532.260,13
	TOTAL	273.580.151,00	8.473.000,00	8.473.000,00	273.580.151,00	204.938.210,10	202.954.157,25	199.370.968,66	198.201.715,01	70.625.993,75

Dr. Abel O. Galeano
Presidente
I.P.R.A.





Provincia de Tierra del Fuego,
Antártida e Islas del Atlántico Sur.
República Argentina.

ADMINISTRACIÓN PROVINCIAL

EVOLUCIÓN DE LA DEUDA PÚBLICA

MES 11 DE 2016

UNIDAD ORGANIZATIVA: Instituto Provincial de Regulación de Apuestas


ETAPA: Ninguno

CÓDIGO	CONCEPTO	STOCK al Inicio Ejercicio	INCREMENTOS			DISMINUCIONES			STOCK a Fin de Mes
			PRESUPUEST	NO PRESUPUEST	TOTAL	PRESUPUEST	NO PRESUPUEST	TOTAL	
10000000000	GOBIERNO NACIONAL	0,00	0,00	0,00	0,00	0,00	0,00	0,00	0,00
20000000000	PRESTAMOS DEL SECTOR	0,00	0,00	0,00	0,00	0,00	0,00	0,00	0,00
30000000000	PRESTAMOS DEL SECTOR	0,00	0,00	0,00	0,00	0,00	0,00	0,00	0,00
40000000000	TÍTULOS PÚBLICOS	0,00	0,00	0,00	0,00	0,00	0,00	0,00	0,00
50000000000	OTROS PASIVOS	5.937.763,75	4.752.442,24	143.108,75	4.895.550,9	0,00	4.539.325,67	4.539.325,67	6.293.989,07
50200000000	DEUDA FLOTANTE	5.937.763,75	4.752.442,24	143.108,75	4.895.550,9	0,00	4.539.325,67	4.539.325,67	6.293.989,07
50201000000	Personal	94.990,04	29.576,56	0,00	29.576,56	0,00	72.280,39	72.280,39	52.286,21
50202000000	Bienes de Consumo	2.119,00	1.977,67	5.000,00	6.977,67	0,00	0,00	0,00	9.096,67
50203000000	Servicios no Personales	2.074.280,29	767.967,97	120.861,44	888.829,41	0,00	1.008.452,42	1.008.452,42	1.954.657,28
50204000000	Bienes de Uso	87.697,00	11.000,00	0,00	11.000,00	0,00	87.697,00	87.697,00	11.000,00
50204090000	Otros Bs de Uso	87.697,00	11.000,00	0,00	11.000,00	0,00	87.697,00	87.697,00	11.000,00
50205000000	Transferencias	3.410.865,75	3.173.746,00	0,00	3.173.746,0	0,00	3.175.847,09	3.175.847,09	3.408.764,66
50206000000	Otros Gastos	267.811,67	768.174,04	17.247,31	785.421,35	0,00	195.048,77	195.048,77	858.184,25
50207000000	Gastos Figurativos	0,00	0,00	0,00	0,00	0,00	0,00	0,00	0,00
50208000000	Servicios de la Deuda	0,00	0,00	0,00	0,00	0,00	0,00	0,00	0,00
80000000000	TOTAL	5.937.763,75	4.752.442,24	143.108,75	4.895.550,9	0,00	4.539.325,67	4.539.325,67	6.293.989,07

OBSERVACIONES

Número: 2 Usuario: MMREINO Fecha: 21/02/17 14:55

Ajuste Stock inicial de deuda flotante. Personal: Disminución No Presupuestada (18.377,79); Bienes de Consumo: Incremento No Presupuestado 5.000; Servicios No Personales: Incremento No Presupuestado 120.861,44; Transferencias: Disminución No Presupuestada (124.730,96); Otros Gastos: Incremento No Presupuestado 17.247,31. Stock Inicial Deuda Flotante. Personal: 76.612,25; Bienes de Consumo: 7.119; Servicios No Personales: 2.195.141,73; Transferencias: 3.286.134,79; Otros Gastos: 285.058,98. Disminución No Presupuestada: 4.539.325,67 (EAIIF PEA = \$ 4.396.216,92 y Ajuste Stock inicial deuda flotante 143.108,75)


Dr. Abel O. Galeano
Presidente
I.P.R.A.



Provincia de Tierra del Fuego,
Antártida e Islas del Atlántico Sur

PROVINCIA DE TIERRA DEL FUEGO

CUENTAS BANCARIAS

MES 11 DE 2016

PLANILLA EN ETAPA: Ninguno

UNIDAD ORGANIZATIVA: 224 Instituto Provincial de Regulación de Apuestas

Nº Cuenta	Tipo de Cuenta	Moneda	Banco	Saldo Libro Banco	Saldo Extracto	Firmantes	Instrumento Legal	Fondo Tipo
0001	Plazo Fijo	Peso	Bco. Tierra del Fuego	0,00	0,00			Recursos de Afectación
109119-0	Cuenta Corriente	Peso	Bco. Tierra del Fuego	0,00	0,00			Recursos de Afectación
109487-0	Cuenta Corriente	Peso	Bco. Tierra del Fuego	0,00	0,00			Recursos de Afectación
1403330	Cuenta Corriente	Peso	Bco. Tierra del Fuego	37.389,11	46.037,73	Sánchez,Tolaba,García,Martínez		Fondos Permanentes
1710251/1	Cuenta Corriente	Peso	Bco. Tierra del Fuego	0,00	0,00			Recursos de Afectación
1710283/2	Cuenta Corriente	Peso	Bco. Tierra del Fuego	0,00	0,00			Recursos de Afectación
1710415/9	Cuenta Corriente	Peso	Bco. Tierra del Fuego	753.981,70	2.903.938,21	Sánchez,Tolaba,Martínez,Acosta		Libre disponibilidad
1710439/5	Cuenta Corriente	Peso	Bco. Tierra del Fuego	0,00	0,00			Recursos de Afectación
1710451/7	Cuenta Corriente	Peso	Bco. Tierra del Fuego	168.468,30	177.947,30	Sánchez,Tolaba,Martínez,Acosta		Libre disponibilidad
1710519/0	Cuenta Corriente	Peso	Bco. Tierra del Fuego	0,00	0,00			Recursos de Afectación
1710694/0	Cuenta Corriente	Peso	Bco. Tierra del Fuego	0,00	0,00			Recursos de Afectación
1710695/7	Cuenta Corriente	Peso	Bco. Tierra del Fuego	31.906,67	31.906,67	Sánchez,Tolaba,Martínez,Acosta		Recursos de Afectación
1710723/3	Cuenta Corriente	Peso	Bco. Tierra del Fuego	0,00	0,00			Recursos de Afectación
2710081/8	Cuenta Corriente	Peso	Bco. Tierra del Fuego	10.728.311,57	10.267.571,46	Arzamendia,Soria,Pacheco,Pot		Libre disponibilidad
317748-00	Cuenta Corriente	Peso	Bco. Tierra del Fuego	12.179,54	53.882,53	García, Perez, Tolaba, Sanchez		Fondos Permanentes
37100015	Cuenta Corriente	Dólar	Bco. Tierra del Fuego	0,00	139,09	Martínez,Tolaba		Libre disponibilidad
3710078/8	Cuenta Corriente	Peso	Bco. Tierra del Fuego	0,00	0,00			Recursos de Afectación
37101835-0	Cuenta Corriente	Peso	Bco. Tierra del Fuego	17.707,62	17.707,68	Arzamendia,Soria,Pacheco,Pot		Fondos Permanentes


TOTALES

Por Banco

Banco	Moneda	Saldo Libro Banco	Saldo Extracto
Bco. Tierra del Fuego	Peso	11.749.944,51	13.498.991,58
	Dólar	0,00	139,09

Por Tipo de Cuenta

Tipo de Cuenta	Moneda	Saldo Libro Banco	Saldo Extracto
Cuenta Corriente	Peso	11.749.944,51	13.498.991,58
	Dólar	0,00	139,09





Provincia de Tierra del Fuego,
Antártida e Islas del Atlántico Sur

PROVINCIA DE TIERRA DEL FUEGO

CUENTAS BANCARIAS

MES 11 DE 2016

PLANILLA EN ETAPA: Ninguno

UNIDAD ORGANIZATIVA: 224 Instituto Provincial de Regulación de Apuestas

	Moneda	Saldo Libro Banco	Saldo Extracto
Plazo Fijo	Peso	0,00	0,00
	Dólar	0,00	0,00


Totales Generales

TOTALES GENERALES	Moneda	Saldo Libro Banco	Saldo Extracto
	Peso	11.749.944,51	13.498.991,58
	Dólar	0,00	139,09

OBSERVACIONES

Número: 1 Usuario: MMREINO Fecha: 21/02/17 14:57

Dolar TC BNA 15,70 fecha 30/11/2016


Dr. Abel O. Galeano
Presidente
I.P.R.A.





Provincia de Tierra del Fuego,
 Antártida e Islas del Atlántico Sur
 República Argentina

PROVINCIA DE TIERRA DEL FUEGO

NOMINA DE PERSONAL

ORGANISMO: Instituto Provincial de Regulación de Apuestas
 ETAPA: Ninguno
 MES 11 DE 2016

En Pesos

COD	ESCALAFONES	APORTES PATRONALES (a)	REMUNERACIONES (b)	ADICIONALES (c)	SUB TOTAL (a+b+c)(d)	ASIGNACIONES FAMILIARES (e)	TOTAL (f=d+e)	APORTES PERSONALES (g)	SUELDO LÍQUIDO (f-a-g)
10	Autoridades Superiores	34.256,03	145.675,47	0,00	179.931,50	0,00	179.931,50	33.154,04	112.521,43
11	Otros - Escalafones Propios	715.590,84	3.058.995,19	0,00	3.774.586,03	126.854,44	3.901.440,47	704.237,08	2.481.612,5
12	SUBTOTAL I	749.846,87	3.204.670,66	0,00	3.954.517,53	126.854,44	4.081.371,97	737.391,12	2.594.133,9
13	DOCENTES	0,00	0,00	0,00	0,00	0,00	0,00	0,00	0,00
17	SUBTOTAL (sin S.A.C.)	749.846,87	3.204.670,66	0,00	3.954.517,53	126.854,44	4.081.371,97	737.391,12	2.594.133,9
18	SAC - Autoridades Superior	0,00	0,00	0,00	0,00	0,00	0,00	0,00	0,00
19	SAC - Resto	0,00	0,00	0,00	0,00	0,00	0,00	0,00	0,00
20	SUBTOTAL (Incluido el SAC	749.846,87	3.204.670,66	0,00	3.954.517,53	126.854,44	4.081.371,97	737.391,12	2.594.133,9

(Handwritten Signature)
 Dr. Abel O. Galeano
 Presidente
 I.P.R.A.



Provincia de Tierra del Fuego, Antártida e Islas del Atlántico Sur
República Argentina

PROVINCIA DE TIERRA DEL FUEGO
ADMINISTRACION PROVINCIAL

COMPOSICION DEL GASTO POR FINALIDAD-FUNCION Y CARACTER ECONOMICO

ORGANISMO: Instituto Provincial de Regulación de Apuestas
ETAPA: Devengado
MES 11 DE 2016
TRIMESTRE 4

En Pesos

CODIGO	CONCEPTO	TOTAL GENERAL (a)+(b)+(c)	GASTOS CORRIENTES								GASTOS DE CAPITAL						APLICACIONES FINANCIERAS								
			GASTOS DE CONSUMO					RENTAS DE LA PROPIEDAD	PRESTAC. SEG. SOCIAL	TRANSFERENCIAS	OTROS	TOTAL (b)	BIENES DE USO				TRANSFERENCIAS	INVERSIÓN FINANCIERA	TOTAL (c)	ACTIVOS FINANCIEROS	SERVICIOS DE LA DEUDA				
			TOTAL (a)	GASTOS EN PERSONAL	BIENES DE CONSUMO	SERVICIOS NO PERSONALES	CONSTRUCIONES						BIENES PREEXISTENTES	MAQUINARIA Y EQUIPOS	OTROS										
100000000	ADMINISTRACION GUBERNAMENTAL	0,00	0,00	0,00	0,00	0,00	0,00	0,00	0,00	0,00	0,00	0,00	0,00	0,00	0,00	0,00	0,00	0,00	0,00	0,00	0,00	0,00	0,00	0,00	
200000000	SERVICIOS DE SEGURIDAD	0,00	0,00	0,00	0,00	0,00	0,00	0,00	0,00	0,00	0,00	0,00	0,00	0,00	0,00	0,00	0,00	0,00	0,00	0,00	0,00	0,00	0,00	0,00	0,00
300000000	SERVICIOS SOCIALES	202.954.157,25	202.928.667,25	43.681.899,09	261.901,37	45.947.655,31	0,00	0,00	15.960.851,61	97.076.359,87	25.490,00	0,00	0,00	25.490,00	0,00	0,00	0,00	0,00	0,00	0,00	0,00	0,00	0,00	0,00	0,00
302000000	Promoción y Asistencia Social	202.954.157,25	202.928.667,25	43.681.899,09	261.901,37	45.947.655,31	0,00	0,00	15.960.851,61	97.076.359,87	25.490,00	0,00	0,00	25.490,00	0,00	0,00	0,00	0,00	0,00	0,00	0,00	0,00	0,00	0,00	0,00
400000000	SERVICIOS ECONOMICOS	0,00	0,00	0,00	0,00	0,00	0,00	0,00	0,00	0,00	0,00	0,00	0,00	0,00	0,00	0,00	0,00	0,00	0,00	0,00	0,00	0,00	0,00	0,00	0,00
500000000	DEUDA PUBLICA	0,00	0,00	0,00	0,00	0,00	0,00	0,00	0,00	0,00	0,00	0,00	0,00	0,00	0,00	0,00	0,00	0,00	0,00	0,00	0,00	0,00	0,00	0,00	0,00
600000000	TOTAL	202.954.157,25	202.928.667,25	43.681.899,09	261.901,37	45.947.655,31	0,00	0,00	15.960.851,61	97.076.359,87	25.490,00	0,00	0,00	25.490,00	0,00	0,00	0,00	0,00	0,00	0,00	0,00	0,00	0,00	0,00	0,00

Dr. Abel O. Galeano
Presidente
I.P.R.A.





Provincia de Tierra del Fuego, Antártida e Islas del Atlántico Sur
República Argentina

PROVINCIA DE TIERRA DEL FUEGO
ADMINISTRACION PROVINCIAL


COMPOSICION DEL GASTO POR FINALIDAD-FUNCION Y CARACTER ECONOMICO

ORGANISMO: Instituto Provincial de Regulación de Apuestas
ETAPA: Pagado
MES 11 DE 2016
TRIMESTRE 4

En Pesos

CODIGO	CONCEPTO	TOTAL GENERAL (a)+(b)+(c)	GASTOS CORRIENTES								GASTOS DE CAPITAL						APLICACIONES FINANCIERAS								
			GASTOS DE CONSUMO					RENTAS DE LA PROPIEDAD	PRESTAC. SEG. SOCIAL	TRANSFERENCIAS	OTROS	TOTAL (b)	BIENES DE USO				TRANSFERENCIAS	INVERSIÓN FCIERA	TOTAL (c)	ACTIVOS FINANCIEROS	SERVICIOS DE LA DEUDA				
			TOTAL (a)	GASTOS EN PERSONAL	BIENES DE CONSUMO	SERVICIOS NO PERSONALES	CONSTRUCIONES						BIENES PRE-EXISTENTES	MAQUINARIA Y EQUIPOS	OTROS										
10000000	ADMINISTRACION GUBERNAMENTAL	0,00	0,00	0,00	0,00	0,00	0,00	0,00	0,00	0,00	0,00	0,00	0,00	0,00	0,00	0,00	0,00	0,00	0,00	0,00	0,00	0,00	0,00	0,00	
20000000	SERVICIOS DE SEGURIDAD	0,00	0,00	0,00	0,00	0,00	0,00	0,00	0,00	0,00	0,00	0,00	0,00	0,00	0,00	0,00	0,00	0,00	0,00	0,00	0,00	0,00	0,00	0,00	0,00
30000000	SERVICIOS SOCIALES	198.201.715,01	198.187.225,01	43.652.322,53	259.923,70	45.179.687,34	0,00	0,00	12.787.105,61	96.308.185,83	14.490,00	0,00	0,00	14.490,00	0,00	0,00	0,00	0,00	0,00	0,00	0,00	0,00	0,00	0,00	0,00
302000000	Promoción y Asistencia Social	198.201.715,01	198.187.225,01	43.652.322,53	259.923,70	45.179.687,34	0,00	0,00	12.787.105,61	96.308.185,83	14.490,00	0,00	0,00	14.490,00	0,00	0,00	0,00	0,00	0,00	0,00	0,00	0,00	0,00	0,00	0,00
400000000	SERVICIOS ECONOMICOS	0,00	0,00	0,00	0,00	0,00	0,00	0,00	0,00	0,00	0,00	0,00	0,00	0,00	0,00	0,00	0,00	0,00	0,00	0,00	0,00	0,00	0,00	0,00	0,00
500000000	DEUDA PUBLICA	0,00	0,00	0,00	0,00	0,00	0,00	0,00	0,00	0,00	0,00	0,00	0,00	0,00	0,00	0,00	0,00	0,00	0,00	0,00	0,00	0,00	0,00	0,00	0,00
600000000	TOTAL	198.201.715,01	198.187.225,01	43.652.322,53	259.923,70	45.179.687,34	0,00	0,00	12.787.105,61	96.308.185,83	14.490,00	0,00	0,00	14.490,00	0,00	0,00	0,00	0,00	0,00	0,00	0,00	0,00	0,00	0,00	0,00

Dr. Adel O. Galeano
Presidente
I.P.R.A.





Provincia de Tierra del Fuego,
Antártida e Islas del Atlántico Sur.
República Argentina.

PLANTA OCUPADA DE PERSONAL.

Organismo: 224 Instituto Provincial de Regulación de Apuestas

Valores Expresados en Pesos

Mes: 11

Año: 2016

CÓDIGO	DESCRIPCIÓN	S/ LEY PRESUP. APROBADA		S/ MODIFIC. PRESUP.		S/ EJECUCIÓN PRESUPUESTARIA					
		CARGOS APROBADOS	CRÉDITO APROBADO	AUM/DISM	VIGENTE	CANTIDAD DE CARGOS			COSTO SALARIAL		
						PERMANENTE	TEMPORARIA	TOTAL	VACANTE	PERMANENTE	TEMPORARIA
1000000000	ENCUADRAMIENTO GENERAL	122	57.013.407,00	0	122	89	2	91	31	43.449.199,66	232.699,43
1010000000	AUTORIDADES SUPERIORES	7	4.188.300,87	0	7	3	0	3	4	2.654.633,40	0,00
1010400000	Presidente	1	772.757,58	0	1	1	0	1	0	1.018.352,23	0,00
1010600000	Secretario	2	1.240.284,70	0	2	2	0	2	0	1.636.281,17	0,00
1011100000	Gerente	4	2.175.278,59	0	4	0	0	0	4	0,00	0,00
1020000000	PERSONAL DE GABINETE	6	2.499.791,56	0	6	10	0	10	-4	4.133.314,99	0,00
1021300000	Categoría A	6	2.499.791,56	0	6	10	0	10	-4	4.133.314,99	0,00
1030000000	PERSONAL DIRECTIVO	0	486.739,81	0	0	0	0	0	0	351.012,38	0,00
1030100000	Director General	0	69.773,29	0	0	0	0	0	0	23.826,21	0,00
1030400000	Director	0	416.966,52	0	0	0	0	0	0	327.186,17	0,00
1040000000	PERSONAL SUPERIOR	0	741.367,65	0	0	0	0	0	0	429.641,62	0,00
1040100000	Jefe de Departamento	0	452.922,16	0	0	0	0	0	0	356.265,69	0,00
1040200000	Jefe de División	0	288.445,49	0	0	0	0	0	0	73.375,93	0,00
1040300000	Jefe de Grupo	0	0,00	0	0	0	0	0	0	0,00	0,00
1050000000	PERSONAL ADMINISTRATIVO Y TECNICO	102	46.563.307,11	0	102	70	2	72	30	33.559.351,91	232.699,43
1050100000	Categoría 24	8	3.876.321,65	0	8	5	0	5	3	2.753.745,96	0,00
1050200000	Categoría 23	8	4.022.788,52	0	8	9	1	10	-2	4.848.520,06	43.887,30
1050300000	Categoría 22	16	7.723.627,98	0	16	17	0	17	-1	8.737.491,20	0,00
1050400000	Categoría 21	20	8.686.425,70	0	20	8	0	8	12	3.815.241,05	0,00
1050600000	Categoría 19	9	3.781.122,80	0	9	5	0	5	4	1.943.599,89	0,00
1050700000	Categoría 18	23	11.258.379,45	0	23	15	0	15	8	6.361.802,20	0,00
1050900000	Categoría 16	2	968.170,08	0	2	0	0	0	2	0,00	0,00
1051300000	Categoría 12	0	0,00	0	0	0	0	0	0	0,00	0,00
1051500000	Categoría 10	16	6.245.460,93	0	16	11	1	12	4	5.098.851,65	188.812,13
1060000000	PERSONAL DE OBRAS, MAESTRANZA Y SERVICIOS	7	2.533.900,00	0	7	6	0	6	1	2.321.245,36	0,00
1061000000	Categoría 10	7	2.533.900,00	0	7	6	0	6	1	2.321.245,36	0,00
3000000000	TOTAL	122	57.013.407,00	0	122	89	2	91	31	43.449.199,66	232.699,43

OBSERVACIONES

Número: 1 Usuario: MMREINO Fecha: 21/02/17 15:06

Se presupueñtan las vacantes totales de personal por categoría, y se considera por separado la responsabilidad jerárquica de los cargos ocupados (personal directivo y personal). Cargos aprobados 122 mediante Decreto N° 0005/16.

Dr. Abel O. Galeano
Presidente
I.P.R.A.





Provincia de Tierra del Fuego,
Antártida e Islas del Atlántico Sur
República Argentina

PROVINCIA DE TIERRA DEL FUEGO

ADMINISTRACION PROVINCIAL
ESTADO DE MOVIMIENTO DEL TESORO

MES 11 DE 2016

UNIDAD ORGANIZATIVA: Instituto Provincial de Regulación de Apuestas


En Pesos

CÓDIGO	CONCEPTO	IMPORTE
1000000000	SALDOS INICIALES	5.684.294,52
1010000000	Fondos Propios	5.684.294,52
1010100000	Caja	100.000,00
1010200000	Bancos	5.584.294,52
10102010000	Cuentas a la Vista	5.584.294,52
1020000000	Fondos de Terceros	0,00
2000000000	INGRESOS	210.514.812,70
2010000000	Fondos Propios	210.514.812,70
2010100000	Tributarios	0,00
2010200000	No Tributarios	15.714.741,69
2010400000	Venta de Bs y Servicios	194.799.681,55
2010800000	Otros	0,00
2010900000	Diferencia de Cambio Positiva (Mon. Extranjera)	389,46
3000000000	EGRESOS	202.597.931,93
3010000000	Gastos en Personal	43.706.225,13
3010100000	Remuneraciones	34.999.688,52
3010200000	Aportes y Cont. a la Seg. Social	8.706.536,61
3020000000	Bienes y Servicios	46.448.063,46
3030000000	Bienes de Uso	102.187,00
3040000000	Transferencias	15.838.221,74
3040200000	Otros	15.838.221,74
3060000000	Otros Egresos	96.503.234,60
3080000000	Diferidos Presupuestariamente	0,00
3080100000	Fondos Permanentes	0,00
4000000000	SALDOS FINALES	13.601.175,29
4010000000	Fondos Propios	13.601.175,29
4010100000	Caja	100.000,00
4010200000	Bancos	13.501.175,29
40102010000	Cuentas a la Vista	13.501.175,29
4020000000	Fondos de Terceros	0,00
5000000000	DIFERENCIAS	0,00

OBSERVACIONES

Número: 1 Usuario: MMREINO Fecha: 21/02/17 15:07

Bienes y Servicios contiene bienes de consumo y servicios. Otros gastos contiene premios y servicios de la deuda.


Dr. Abel O. Galeano
Presidente
I.P.R.A.



Provincia de Tierra del Fuego,
Antártida e Islas del Atlántico Sur
República Argentina

PROVINCIA DE TIERRA DEL FUEGO

ADMINISTRACION PROVINCIAL
SITUACION DEL TESORO

MES 11 DE 2016

UNIDAD ORGANIZATIVA: Instituto Provincial de Regulación de Apuestas

En Pesos

CÓDIGO	CONCEPTO	IMPORTE
1000000000	VALORES ACTIVOS	13.601.175,29
1010000000	Caja	100.000,00
1020000000	Bancos	13.501.175,29
1020100000	Libre Disponibilidad	13.501.175,29
1030000000	Inversiones Financieras	0,00
1040000000	Créditos	0,00
2000000000	VALORES PASIVOS	6.293.989,07
2010000000	Personal	52.286,21
2010100000	Remuneraciones a Pagar	52.286,21
2020000000	Proveedores	1.974.753,95
2040000000	Beneficiarios de la Seg. Social	0,00
2070000000	Instituto Prov. Seguridad Social	0,00
2140000000	Otros	4.266.948,91
3000000000	DIFERENCIA (1-2)	7.307.186,22

Dr. Abel O. Galeano
Presidente
I.P.R.A.



Provincia de Tierra del Fuego,
Antártida e Islas del Atlántico Sur
República Argentina

PROVINCIA DE TIERRA DEL FUEGO
ADMINISTRACION PROVINCIAL

STOCK DE DEUDA, USO DEL CRÉDITO Y SERVICIOS DE DEUDA

ORGANISMO: 224 Instituto Provincial de Regulación de Apuestas
ETAPA: Devengado
MES 11 DE 2016

En Pesos

CÓDIGO	PRESTAMISTA (*)	MONEDA (\$ o U\$S)	STOCK	DATOS DEL PERIODO		MONTO ORIGINAL	GARANTÍA	FECHA OPERACIÓN	TASA ANUAL	PLAZO
				AMORTIZACIÓN	INTERESES					
1000000000	GOBIERNO NACIONAL	Peso	0,00	0,00	0,00	0,00		//	0,00	
2000000000	ENTIDADES BANCARIAS Y FINANCIERAS	Peso	0,00	0,00	0,00	0,00		//	0,00	
3000000000	PRESTAMOS DIRECTOS CON ORG. INTERNACIONALE	Peso	0,00	0,00	0,00	0,00		//	0,00	
4000000000	DEUDA CONSOLIDADA	Peso	0,00	0,00	0,00	0,00		//	0,00	
5000000000	TITULOS PUBLICOS PROVINCIALES	Peso	0,00	0,00	0,00	0,00		//	0,00	
7000000000	OTROS	Peso	0,00	0,00	0,00	0,00		//	0,00	
8000000000	TOTAL DEUDA PROVINCIAL	Peso	0,00	0,00	0,00	0,00		//	0,00	
9000000000	DEUDA FLOTANTE	Peso	6.293.989,07	0,00	0,00	0,00		//	0,00	
9010000000	Personal	Peso	52.286,21	0,00	0,00	0,00		//	0,00	
9020000000	Proveedores	Peso	1.974.753,95	0,00	0,00	0,00		//	0,00	
9040000000	Transferencias	Peso	3.408.764,66	0,00	0,00	0,00		//	0,00	
9060000000	Otros	Peso	858.184,25	0,00	0,00	0,00		//	0,00	
9060100000	Servicios de la Deuda	Peso	0,00	0,00	0,00	0,00		//	0,00	
9060900000	Otros	Peso	858.184,25	0,00	0,00	0,00		//	0,00	

Dr. Abel O. Galeano
Presidente
I.P.R.A.





Provincia de Tierra del Fuego,
Antártida e Islas del Atlántico Sur
República Argentina

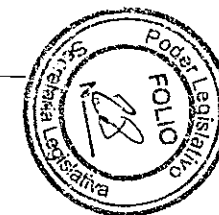
PROVINCIA DE TIERRA DEL FUEGO
ADMINISTRACION PROVINCIAL

STOCK DE DEUDA, USO DEL CRÉDITO Y SERVICIOS DE DEUDA

ORGANISMO: 224 Instituto Provincial de Regulación de Apuestas
ETAPA: Pagado
MES 11 DE 2016

En Pesos

CÓDIGO	PRESTAMISTA (*)	MONEDA (\$ o U\$S)	STOCK	DATOS DEL PERIODO		MONTO ORIGINAL	GARANTÍA	FECHA OPERACIÓN	TASA ANUAL	PLAZO
				AMORTIZACIÓN	INTERESES					
1000000000	GOBIERNO NACIONAL	Peso	0,00	0,00	0,00	0,00		//	0,00	
2000000000	ENTIDADES BANCARIAS Y FINANCIERAS	Peso	0,00	0,00	0,00	0,00		//	0,00	
3000000000	PRESTAMOS DIRECTOS CON ORG. INTERNACIONALE	Peso	0,00	0,00	0,00	0,00		//	0,00	
4000000000	DEUDA CONSOLIDADA	Peso	0,00	0,00	0,00	0,00		//	0,00	
5000000000	TITULOS PUBLICOS PROVINCIALES	Peso	0,00	0,00	0,00	0,00		//	0,00	
7000000000	OTROS	Peso	0,00	0,00	0,00	0,00		//	0,00	
8000000000	TOTAL DEUDA PROVINCIAL	Peso	0,00	0,00	0,00	0,00		//	0,00	
9000000000	DEUDA FLOTANTE	Peso	6.293.989,07	0,00	0,00	0,00		//	0,00	
9010000000	Personal	Peso	52.286,21	0,00	0,00	0,00		//	0,00	
9020000000	Proveedores	Peso	1.974.753,95	0,00	0,00	0,00		//	0,00	
9040000000	Transferencias	Peso	3.408.764,66	0,00	0,00	0,00		//	0,00	
9060000000	Otros	Peso	858.184,25	0,00	0,00	0,00		//	0,00	
9060100000	Servicios de la Deuda	Peso	0,00	0,00	0,00	0,00		//	0,00	
9060900000	Otros	Peso	858.184,25	0,00	0,00	0,00		//	0,00	





Provincia de Tierra del Fuego,
Antártida e Islas del Atlántico Sur.
República Argentina.

PROVINCIA DE TIERRA DEL FUEGO

ADMINISTRACIÓN PROVINCIAL

CARACTERÍSTICAS DE LOS AVALES Y/O GARANTÍAS OTORGADOS

Organismo: Instituto Provincial de Regulación de Apu Mes: 11 Año: 2016


BENEFICIARIOS	MARCO LEGAL	PROYECTO	PROGRAMA	MONTO DEL CONTRATO	MONEDA	GARANTÍA DE CONTRAPARTE	SALDO ADEUDADO	CONDICIONES FINANCIERAS			CANTIDAD DE CUOTAS	PERIODICIDAD
								PLAZO	GRACIA	TASA		
Detallar (informar al				0,00	Peso	0,00	0,00			0,00	0	
Detallar (informar al				0,00	Peso	0,00	0,00			0,00	0	
Detallar (informar al				0,00	Peso	0,00	0,00			0,00	0	
Detallar (informar al				0,00	Peso	0,00	0,00			0,00	0	
Detallar (informar al				0,00	Peso	0,00	0,00			0,00	0	
Detallar (informar al				0,00	Peso	0,00	0,00			0,00	0	
Detallar (informar al				0,00	Peso	0,00	0,00			0,00	0	
Detallar (informar al				0,00	Peso	0,00	0,00			0,00	0	
Detallar (informar al				0,00	Peso	0,00	0,00			0,00	0	
Detallar (informar al				0,00	Peso	0,00	0,00			0,00	0	

OBSERVACIONES

Número: 1 Usuario: MMREINO Fecha: 21/02/17 15:11

La entidad no otorgó avales ni garantías.

Dr. Abel O. Galeano
Presidente
I.P.R.A.





PROVINCIA DE TIERRA DEL FUEGO
 AVANCE FISICO Y FINANCIERO DE OBRAS EN EJECUCION

MES 11 DE 2016

PLANILLA EN ETAPA: Ninguno

UNIDAD ORGANIZATIVA: 224 Instituto Provincial de Regulación de Apuestas


Código	Fuente Financiamiento - Denominación de la Obra	Código Obra	Código BAPIN	Fecha Inicio	Fecha Fin	Clase	Avance Físico (%)	Ubicación Geográfica	Costo Total	Ejecución Acumulada	Estimación a Cierre de Ejercicio
100000000	Fuentes Internas						0,00		0,00	0,00	0,00
101000000	Tesoro Provincial						0,00		0,00	0,00	0,00
102000000	Recursos Propios						0,00		0,00	0,00	0,00
103000000	Recursos con Afectación Específica						0,00		0,00	0,00	0,00
104000000	Transferencias Internas						0,00		0,00	0,00	0,00
200000000	Fuente Externas						0,00		0,00	0,00	0,00
TOTALES:									0,00	0,00	0,00

OBSERVACIONES

Número: 1 Usuario: MMREINO Fecha: 21/02/17 15:12

No se realizan obras en el período.

Fecha de Impresión: 22/02/17 17:11:45 REINO, MILAGROS


 Dr. Abel O. Galeano
 Presidente
 I.P.R.A.

